TABLICE LICZNIKOWE

PRZYKŁADOWA TABLICA MIESZKANIOWA 1f

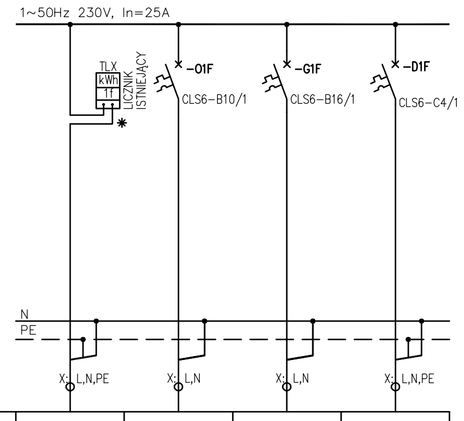

NR ODBIORU	1	O1	G1	D1
NAZWA ODBIORU	ZASILANIE Z ROZDZIELNICY PIĘTROWEJ RZX,X	ISTNIEJĄCY OBWÓD OŚWIETLENIA (UKŁAD TN-C)	ISTNIEJĄCY OBWÓD GNIAZD (UKŁAD TN-C)	ZASILANIE INSTALACJI DZWONKOWEJ MIESZKANIA
MOC [kW]	5,0	–	–	–
TYP PRZEWODU	YDYżo 5x6	ISTNIEJĄCY	ISTNIEJĄCY	YDYżo 3x1

(DWIE ŻYŁY REZERWOWE)

DODATKOWO ZASILANIE SKRZYNKI ST

ELEWACJE 1:100 — ROZMIESZCZENIE APARATÓW 1:100

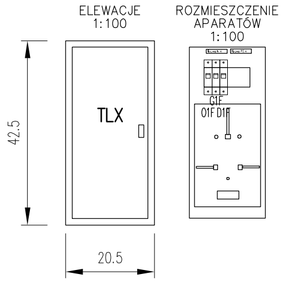

PRZYKŁADOWA TABLICA MIESZKANIOWA 3f

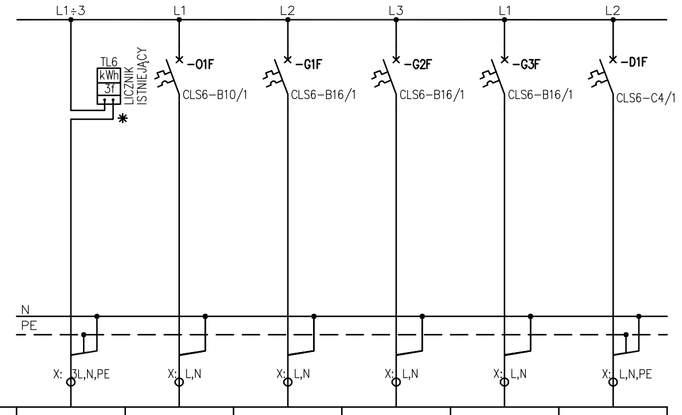

NR ODBIORU	1	O1	G1	G2	G3	D1
NAZWA ODBIORU	ZASILANIE Z ROZDZIELNICY PIĘTROWEJ RZ2	ISTNIEJĄCY OBWÓD OŚWIETLENIA (UKŁAD TN-C)	ISTNIEJĄCY OBWÓD GNIAZD (UKŁAD TN-C)	ISTNIEJĄCY OBWÓD GNIAZD (UKŁAD TN-C)	ISTNIEJĄCY OBWÓD GNIAZD (UKŁAD TN-C)	ZASILANIE INSTALACJI DZWONKOWEJ MIESZKANIA
MOC [kW]	15,0	–	–	–	–	–
TYP PRZEWODU	YDYżo 5x6	ISTNIEJĄCY	ISTNIEJĄCY	ISTNIEJĄCY	ISTNIEJĄCY	YDYżo 3x1

DODATKOWO ZASILANIE SKRZYNKI ST

ELEWACJE 1:100 — ROZMIESZCZENIE APARATÓW 1:100

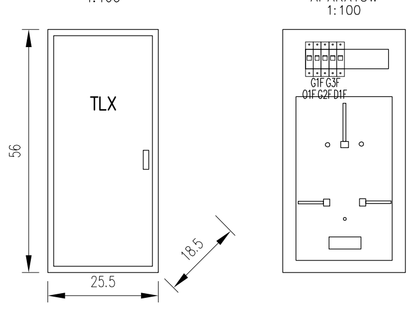

PRZYKŁAD SKRZYNKI NA ZEGARY ZEGARY STERUJĄCE

ELEWACJE 1:100 — ROZMIESZCZENIE APARATÓWAPARATÓW 1:100

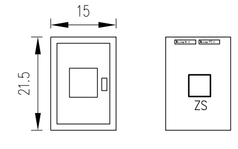

ROZDZIELNICE PIĘTROWE

ROZDZIELNICA PIĘTROWA RZ1

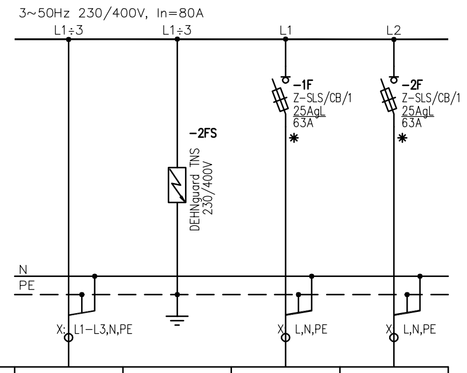

NR ODBIORU	1	2	01	02
NAZWA ODBIORU	ZASILANIE Z ROZDZIELNICY RG	OCHRONA PRZEPIĘCIOWA TYPU T2	TABLICA LICZNIKOWA MIESZKANIOWA TL3	TABLICA LICZNIKOWA MIESZKANIOWA TL4
MOC [kW]	–	–	5,0	5,0
TYP PRZEWODU	4xLgY 1x35/LgYżo 1x16	–	YDYżo 5x6	YDYżo 5x6
SYMBOL PRZEWODU	WLZ1	–	RZ1-TL3	RZ1-TL4

(DWIE ŻYŁY REZERWOWE) (DWIE ŻYŁY REZERWOWE)

ELEWACJE 1:100 — ROZMIESZCZENIE APARATÓW 1:100

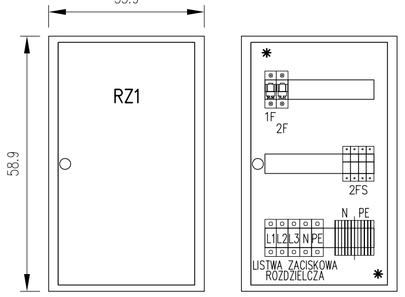

ROZDZIELNICA PIĘTROWA RZ2

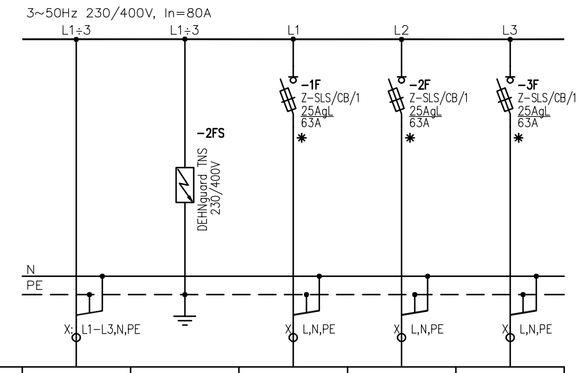

NR ODBIORU	1	2	01	02	03
NAZWA ODBIORU	ZASILANIE Z ROZDZIELNICY RG	OCHRONA PRZEPIĘCIOWA TYPU T2	TABLICA LICZNIKOWA MIESZKANIOWA TL5	TABLICA LICZNIKOWA MIESZKANIOWA TL6	TABLICA LICZNIKOWA MIESZKANIOWA TL6A
MOC [kW]	–	–	5,0	5,0	5,0
TYP PRZEWODU	4xLgY 1x35/LgYżo 1x16	–	YDYżo 5x6	YDYżo 5x6	YDYżo 5x6
SYMBOL PRZEWODU	WLZ1	–	RZ2-TL5	RZ2-TL6	RZ2-TL6A

(DWIE ŻYŁY REZERWOWE) (DWIE ŻYŁY REZERWOWE) (DWIE ŻYŁY REZERWOWE)

ELEWACJE 1:100 — ROZMIESZCZENIE APARATÓW 1:100

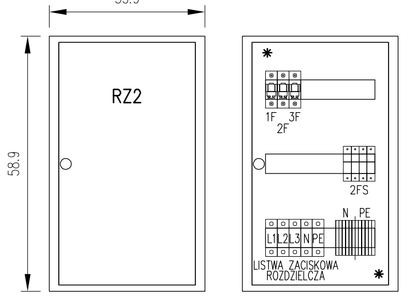

ROZDZIELNICA PIĘTROWA RZ3

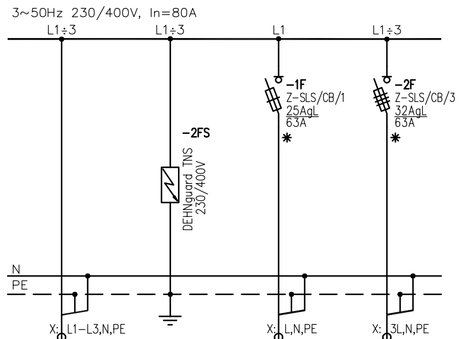

NR ODBIORU	1	2	01	02
NAZWA ODBIORU	ZASILANIE Z ROZDZIELNICY RG	OCHRONA PRZEPIĘCIOWA TYPU T2	TABLICA LICZNIKOWA MIESZKANIOWA TL7	TABLICA LICZNIKOWA MIESZKANIOWA TL8
MOC [kW]	–	–	5,0	20,0
TYP PRZEWODU	4xLgY 1x35/LgYżo 1x16	–	YDYżo 5x6	4xLgY 1x10/LgYżo 1x10
SYMBOL PRZEWODU	WLZ2	–	RZ3-TL7	RZ3-TL8

(DWIE ŻYŁY REZERWOWE)

ELEWACJE 1:100 — ROZMIESZCZENIE APARATÓW 1:100

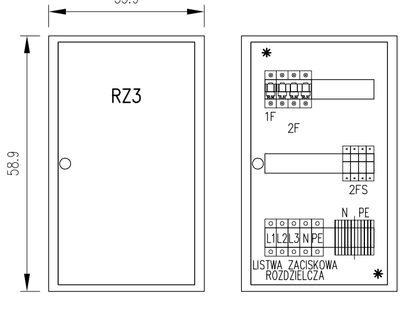

ROZDZIELNICA PIĘTROWA RZ4

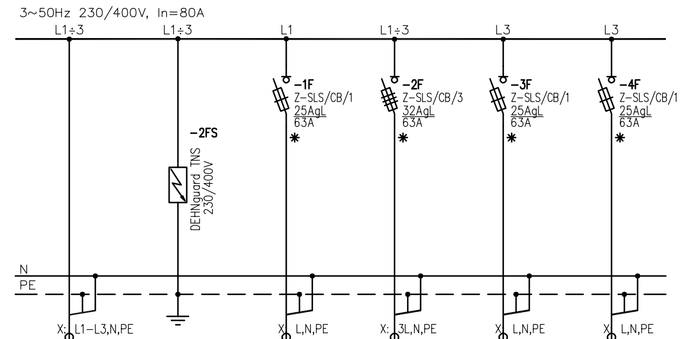

NR ODBIORU	1	2	01	02	03	04
NAZWA ODBIORU	ZASILANIE Z ROZDZIELNICY RG	OCHRONA PRZEPIĘCIOWA TYPU T2	TABLICA LICZNIKOWA MIESZKANIOWA TL9	TABLICA LICZNIKOWA MIESZKANIOWA TL10	TABLICA LICZNIKOWA MIESZKANIOWA TL11	TABLICA LICZNIKOWA MIESZKANIOWA TL12
MOC [kW]	–	–	5,0	20,0	5,0	5,0
TYP PRZEWODU	4xLgY 1x35/LgYżo 1x16	–	YDYżo 5x6	4xLgY 1x10/LgYżo 1x10	YDYżo 5x6	YDYżo 5x6
SYMBOL PRZEWODU	WLZ2	–	RZ4-TL9	RZ4-TL10	RZ4-TL11	RZ4-TL12

(DWIE ŻYŁY REZERWOWE) (DWIE ŻYŁY REZERWOWE) (DWIE ŻYŁY REZERWOWE)

ELEWACJE 1:100 — ROZMIESZCZENIE APARATÓW 1:100

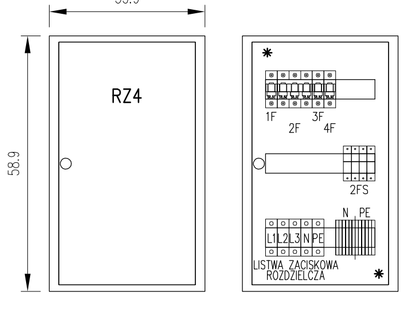

WYPROWADZENIE PRZEWODÓW /KABLI/ OBWODÓW GŁÓWNYCH I STEROWNICZYCH Z ROZDZIELNICY

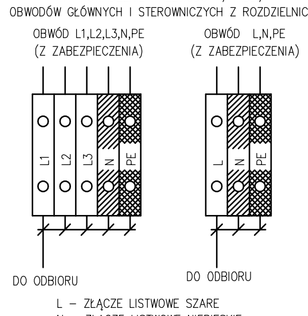

L – ZŁĄCZE LISTWOWE SZARE
N – ZŁĄCZE LISTWOWE NIEBIESKIE
PE – ZŁĄCZE LISTWOWE ZIELONO-ŻÓŁTE

0.4kV TNS – SAMOCZYNNE WYŁĄCZENIE – POŁĄCZENIA WYRÓWNAWCZE

UWAGI

1. OZNACZENIA WSZYSTKICH ISTNIEJĄCYCH I PROJEKTOWANYCH ROZDZIELNIC ELEKTRYCZNYCH WPROWADZONO NA UŻYTEK NINIEJSZEJ DOKUMENTACJI.

2. PROJEKTOWANE ROZDZIELNICE RZ1, RZ2, RZ3, RZ4, – SZAFKI PODTYNKOWE KLV-U-3/42-F PROD. EATON, Z ZAMYKANYMI NA KLUCZ DRZWIAMI METALOWYMI PEŁNYMI KOLORU BIAŁEGO, IP30 LUB RÓWNOWAŻNE. WYSOKOŚĆ MONTAŻU – OK. 2,5m OD PODŁOGI. LISTWY ZACISKOWE PROD. WAGO LUB RÓWNOWAŻNE.

3. PROJEKTOWANE TABLICE LICZNIKOWE MIESZKANIOWE: KARWASZ RU-1-P Z/O, RU-3-P Z/O LUB RÓWNOWAŻNE. MONTAŻ NATYNKOWY W MIEJSCE TABLIC ISTNIEJĄCYCH.

4. PROJEKTOWANA TABLICA LICZNIKOWA ADMINISTRACYJNA TLA: KARWASZ RU-1-P Z/O LUB RÓWNOWAŻNA. MONTAŻ PODTYNKOWY.

5. SKRZYNKI NA ZEGARY STERUJĄCE DLA UKŁADÓW POMIAROWYCH: KARWASZ RN-6-P-0. MONTAŻ NATYNKOWY.

6. WSZYSTKIE PODANE WYMIARY, LOKALIZACJA I TYPY URZĄDZEŃ SĄ DO SPRAWDZENIA PRZEZ WYKONAWCĘ NA BUDOWIE.

7. PO PRZEPROWADZONYM MONTAŻU ROZDZIELNIC NALEŻY WYKONAĆ ICH DOKUMENTACJĘ POWYKONAWCZĄ.

8. W ZAKRESIE WYKONAWCY JEST PRZEPROWADZENIE BADAŃ I POMIARÓW ODBIORCZYCH.

9. DLA TABLIC W MIESZKANIACH NALEŻY ZACHOWAĆ ISTNIEJĄCE UKŁADY STERUJĄCE DO ROZLICZENIA DWUTARYFOWEGO.

10. DO WSZYSTKICH MIESZKAŃ NALEŻY DOPROWADZIĆ PRZEWÓD YDYżo 5x6, RÓWNIEŻ DO TYCH ZASILANYCH 1-FAZOWO. OD UMOŻLIWI W PRZYSZŁOŚCI ZMIANĘ ZASILANIA Z 1-FAZOWEGO NA 3-FAZOWE I ZWIĘKSZENIE MOCY, O ILE ZAJDZIE TAKA POTRZEBA.

LEGENDA

✱ – ELEMENTY PRZYSTOSOWANE DO PLOMBOWANIA

WYDANIE	DATA	ZMIANA
A	14.08.2017	PROJEKT BUDOWLANY - WYDANIE PODSTAWOWE

biuro obsługi budownictwa

BIURO OBSŁUGI BUDOWNICTWA
Mariusz Fabjanowski
50-323 Wrocław, ul.Kluczborska 13/1
tel.0506177881, fax 071 345 92 64
e-mail: pracownia.bob@gmail.com

Inwestor:	Wspólnota Mieszkaniowa, Traugutta 107
Adres:	Ul. Traugutta Romualda, 50-419 Wrocław
Obiekt:	Budynek mieszkalny wielorodzinny-kamienica
Adres geodezyjny:	**Inwestycja:** Dz. nr 21/1, AM-11, Południe **Obsz.oddz.:** Dz. nr 21/1, 57, 21/3, AM-11, Południe
Temat projektu:	REMONT ELEWACJI FRONTOWEJ I PODWÓRZOWEJ ORAZ KLATKI SCHODOWEJ, WYMIANA POKRYCIA DACHOWEGO ORAZ WYKONANIE ŻELAZA PRZESŁONOWEGO,OCIEPLENIE I BUDYNKU MIESZKALNEGO WIELORODZINNEGO PRZY UL. TRAUGUTTA 107 WE WROCŁAWIU.
Temat rysunku:	SCHEMATY ROZDZIELNIC PIĘTROWYCH I TABLIC LICZNIKOWYCH

	Imię i nazwisko	Data	Nr uprawnień	Podpis
Projektował:	mgr inż. Jacek Kucharzyk	07.2017	**MAP/0168/POOE/07**	
Sprawdził:	mgr inż. Krzysztof Kaszowski	07.2017	**260/DOS/05**	
			-	

ARCHM/25/17	-:-	**PB**	**IE**	**E-03**
Nr projektu	**Skala**	**Stadium**	**Branża**	**Nr rysunku**