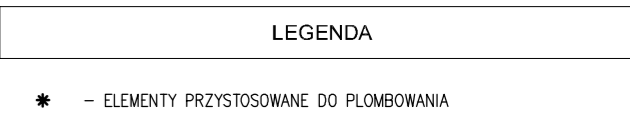

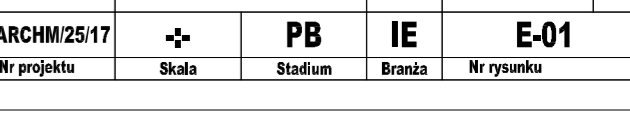
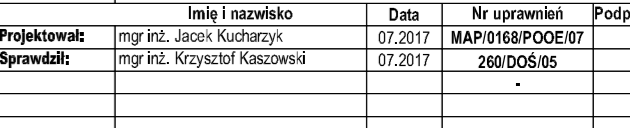
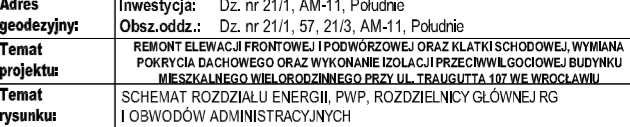
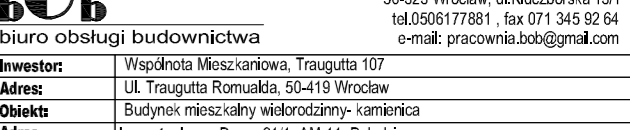



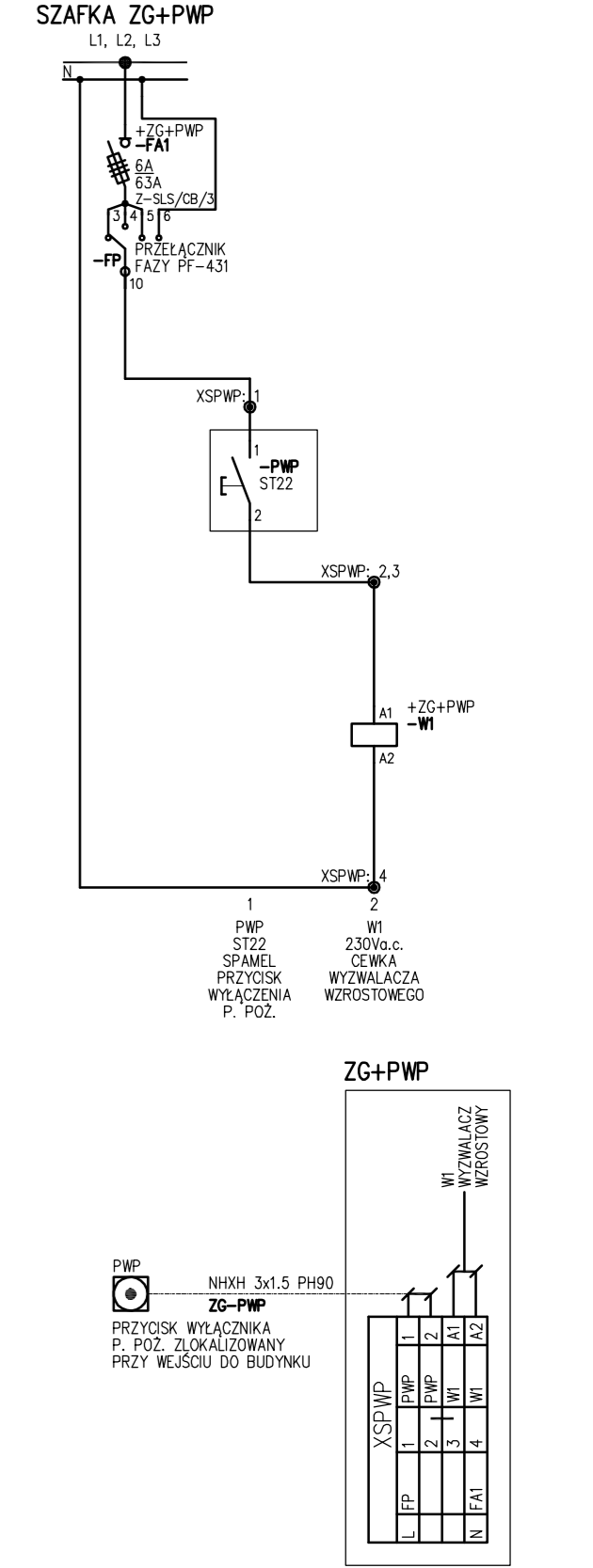


- UWAGI**
1. WSZYSTKIE PODANE WYMIARY, LOKALIZACJA I TYPY URZĄDZEŃ SĄ DO SPRAWDZENIA PRZEZ WYKONAWCĘ NA BUDOWIE.
  2. W PRZYPADKU ZMIANY PARAMETRÓW URZĄDZEŃ MOŻE ZAŚCIEĆ KONEKCYJNOŚĆ KORYNKI PRZEKROJÓW I ZABEZPIECZEŃ.
  3. WYKONAWCA JEST ZOBOWIĄZANY WYKONAĆ WŁASNE BADAŃIA I POMIARY ODBIORCZE.
  4. CZĘŚĆ OPISOWA PROJEKTU BUDOWANEGO STANOWI INTEGRALNY ELEMENT DOKUMENTACJI.
  5. WSZYSTKIE ZASTOSOWANE W PROJEKcie MATERIAŁY, ROZMIERZANIE TECHNOLOGICZNE I URZĄDZENIA, MUSZĄ POSIADAĆ ODPowiedNIE ATESTY, OŚWIADCZENIA TECHNICZNE I OŚWIADCZENIA ZgodNIE NORMATYWIE bezpieczeŃstwa BHP I PRZEMPOZAROWYM.
  6. Dopuszcza się ZASTOSOWANIE OŚRĘDNI, APARATURY I URZĄDZEŃ O PARAMETRACH TECHNICZNYCH RÓWNOWAŻNYCH ZAPROPONOWANYM W PROJEKcie, ZA ZgodNĄ PROJEKTANTA I INWESTORA.
  7. PO ZAKOŃCZENIU PRAC NALEŻY WYKONAĆ DOKUMENTACJĘ POWYKONAWCZĄ INSTALACJI ELEKTRYCZNEJ.
  8. PROJEKTOWANE OŚWIETLENIE WŁZ NALEŻY ROZPODZIelić W RURKACH KARBOŃCZYCH R4W, W SŁUPACH POD TYNKEM.
  9. W ZAKRESIE WYKONAWCY INSTALACJI ELEKTRYCZNYCH JEST WYMAGANIE TABLIC LICZNIKOWYCH W LOKALACH MIESZKALNYCH WSKAZANYCH W PROJEKcie.
  10. OZNACZENIA WESZYSTKICH IStNIEJĄCYCH ROZDZIELNIC I SZAFEK ELEKTRYCZNYCH WPROWADZONY NA UZYTEK WNEZYSZCIE DOKUMENTACJĄ.
  11. DO WSZYSTKICH MIESZKAŃ NALEŻY ODPowiedNIE PRZEŁOŻYĆ WYDYS 5x6 RÓWNIeŻ DO TYCH ZASŁANYCH I FAZY, CO UMOŻLIWI W PRZESŁOŻCZYNIE ZASŁANĄ Z HANDELU NA SZAFKOWE OŚWIETLENIE, OLEJ ZADANE TAK.
  12. WERYFIKACJA LOKALIZACJI IStNIEJĄCYCH ROZDZIELNIC W LOKALACH MIESZKALNYCH JEST PO STRONIE WYKONAWCY INSTALACJI ELEKTRYCZNYCH. W OBRĘBIE KAŻDEGO LOKALU MIESZKALNEGO NALEŻY PRZEŁOŻYĆ ZŁUSOŚĆ TRASY PRZEKROJÓW WŁZ DO KAŻDEJ ROZDZIELNICI MIESZKALNEJ WNIOSI -5m.



**STEROWANIE PRZECIWPozAROWEGO WYŁĄCZNIKA PRĄDU**



A	HAJLUDY	PROJEKT BUDOWANY - SYSTEM PODSTAWOWY
WYKONAWCA	DATA	ZMIANA

BIURO OBSŁUGI BUDOWNICTWA		BIURO OBSŁUGI BUDOWNICTWA	
Marek Falski		Marek Falski	
50-223 Wrocław, ul. Kłobucka 131		50-223 Wrocław, ul. Kłobucka 131	
tel. 071 345 84 94		tel. 071 345 84 94	
e-mail: pracownia.bob@gmail.com		e-mail: pracownia.bob@gmail.com	
Inwestor	Wspólnota Mieszkańców Traugutta 10P	Data	07.2017
Adres	ul. Traugutta 10, 50-111 Wrocław	Nr sprawozdania	07.2017
Objekt	Budynek mieszkalny wielokondygnacyjny	Podpis	07.2017
Adres inwestycji	ul. Traugutta 10, 50-111 Wrocław		
główny projektant	mgr inż. Jacek Kosiński		
Temat projektu	PROJEKT ELEKTRYCZNY I OŚWIETLENIA WŁZ W BUDYNKU MIESZKALNYM WRAZ Z OŚWIETLENIEM WŁZ W OBRĘBIE KAŻDEGO LOKALU MIESZKALNEGO		
rysunek	SCHÉMAT ROZDZIELNIC ELEKTRYCZNYCH, PUNKTÓW ROZDZIELNICZYCH I OŚWIETLEŃ WŁZ W OBRĘBIE KAŻDEGO LOKALU MIESZKALNEGO		
Projektant	mgr inż. Jacek Kosiński		
Sprawdził	mgr inż. Krzysztof Kaszowski		

0,4kV TNS - SAMOCZYNNIE WYŁĄCZENIE POŁĄCZENIA WYRÓWNAWCZE

ARCHIWUM	STADIUM	PB	IE	E-01
Nr projektu	Skala	Stadium	Branda	Nr rysunku